



**Mondial Costruzioni S.p.A.**  
Via Appia Antica - 00179 Roma (Roma)

# VALUTAZIONE DEL RISCHIO SCARICHE ATMOSFERICHE

**relazione sulla valutazione del rischio scariche atmosferiche**

(Art. 84, D.Lgs. 9 aprile 2008, n. 81 e s.m.i. - D.Lgs. 3 agosto 2009, n. 106 - CEI EN 62305-2)

**DATA:** 08/11/2017

**REVISIONE:** R1

**MOTIVAZIONE:** PRIMA EMISSIONE

**IL DATORE DI LAVORO**

(Sig. Luca Geometrino)

*in collaborazione con*

**IL RESPONSABILE DEL SERVIZIO DI PREVENZIONE E PROTEZIONE**

(Sig. Antonio Preventino)

*per consultazione*

**IL RAPPRESENTANTE DEI LAVORATORI PER LA SICUREZZA**

(Sig. Pietro Sicurino)

# ANALISI E VALUTAZIONE

La valutazione del rischio di fulminazione è stata effettuata ai sensi della normativa italiana vigente:

- **D.Lgs. 9 aprile 2008, n. 81**, "Attuazione dell'art. 1 della legge 3 agosto 2007, n. 123, in materia di tutela della salute e della sicurezza nei luoghi di lavoro".

Testo coordinato con:

- **D.L. 3 giugno 2008, n. 97**, convertito con modificazioni dalla **L. 2 agosto 2008, n. 129**;
- **D.L. 25 giugno 2008, n. 112**, convertito con modificazioni dalla **L. 6 agosto 2008, n. 133**;
- **D.L. 30 dicembre 2008, n. 207**, convertito con modificazioni dalla **L. 27 febbraio 2009, n. 14**;
- **L. 18 giugno 2009, n. 69**;
- **L. 7 luglio 2009, n. 88**;
- **D.Lgs. 3 agosto 2009, n. 106**;
- **D.L. 30 dicembre 2009, n. 194**, convertito con modificazioni dalla **L. 26 febbraio 2010, n. 25**;
- **D.L. 31 maggio 2010, n. 78**, convertito con modificazioni dalla **L. 30 luglio 2010, n. 122**;
- **L. 4 giugno 2010, n. 96**;
- **L. 13 agosto 2010, n. 136**;
- **Sentenza della Corte costituzionale 2 novembre 2010, n. 310**;
- **D.L. 29 dicembre 2010, n. 225**, convertito con modificazioni dalla **L. 26 febbraio 2011, n. 10**;
- **D.L. 12 maggio 2012, n. 57**, convertito con modificazioni dalla **L. 12 luglio 2012, n. 101**;
- **L. 1 ottobre 2012, n. 177**;
- **L. 24 dicembre 2012, n. 228**;
- **D.Lgs. 13 marzo 2013, n. 32**;
- **D.P.R. 28 marzo 2013, n. 44**;
- **D.L. 21 giugno 2013, n. 69**, convertito con modificazioni dalla **L. 9 agosto 2013, n. 98**;
- **D.L. 28 giugno 2013, n. 76**, convertito con modificazioni dalla **L. 9 agosto 2013, n. 99**.

e conformemente alla normativa tecnica applicabile:

- **CEI EN 62305-2:2013**, "Protezione dei fulmini. Valutazione del rischio".

## Premessa

L'obbligo di valutazione del "Rischio di fulminazione" si può evincere da una lettura congiunta dei disposti normativi di cui agli artt. 17, 28, 29 e 84 del D.Lgs. 9 aprile 2008, n. 81 "Attuazione dell'articolo 1 della Legge 3 agosto 2007, n. 123 in materia di tutela della salute e della sicurezza nei luoghi di lavoro".

Dall'analisi degli artt. 17, comma 1, lettera a), 28, comma 1 e 29, comma 1, del succitato decreto si evince come principio generale che la "Valutazione del rischio di fulminazione" potendosi configurare come un rischio per la sicurezza dei lavoratori [Art. 28, comma 1] è un obbligo non delegabile in capo al Datore di Lavoro [Art. 17, comma 1, lettera a)] che si avvale della collaborazione del Responsabile del Servizio di Prevenzione e Protezione [Art. 29, comma 1].

L'art. 84 del succitato decreto, inoltre, specifica sia il campo di applicazione sia la normativa tecnica di riferimento, infatti: "Il datore di lavoro provvede affinché gli edifici, gli impianti, le strutture, le attrezzature, siano protetti dagli effetti dei fulmini secondo le norme tecniche", ovvero, secondo la normativa applicabile della serie CEI EN 62305 "Protezione dai fulmini".

## Metodo di valutazione del rischio fulminazione (CEI EN 62305-2:2013)

La normativa CEI EN 62305-2 "Protezione dai fulmini. Valutazione del rischio" specifica una procedura per la valutazione del rischio dovuto a fulmini a terra in una struttura. Una volta stabilito il limite superiore per il "Rischio tollerabile" la procedura permette la scelta delle appropriate misure di protezione da adottare per ridurre il "Rischio" al minimo tollerabile o a valori inferiori.

### Sorgente di rischio, S

La corrente di fulmine è la principale sorgente di danno. Le sorgenti sono distinte in base al punto d'impatto del fulmine.

- S1 Fulmine sulla struttura;
- S2 Fulmine in prossimità della struttura;
- S3 Fulmine su una linea;
- S4 Fulmine in prossimità di una linea.

### Tipo di danno, D

Un fulmine può causare danni in funzione delle caratteristiche dell'oggetto da proteggere. Nelle pratiche applicazioni della determinazione del rischio è utile distinguere tra i tre tipi principali di danno che possono manifestarsi come conseguenza di una fulminazione. Essi sono le seguenti:

- D1 Danno ad esseri viventi per elettrocuzione;
- D2 Danno materiale;

- D3 Guasto di impianti elettrici ed elettronici.

#### Tipo di perdita, L

Ciascun tipo di danno, solo o in combinazione con altri, può produrre diverse perdite conseguenti nell'oggetto da proteggere. Il tipo di perdita che può verificarsi dipende dalle caratteristiche dell'oggetto stesso ed al suo contenuto.

- L1 Perdita di vite umane (compreso danno permanente);
- L2 Perdita di servizio pubblico
- L3 Perdita di patrimonio culturale insostituibile
- L4 Perdita economica (struttura, contenuto e perdita di attività).

#### Rischio, R

Il rischio R è la misura della probabile perdita media annua. Per ciascun tipo di perdita che può verificarsi in una struttura può essere valutato il relativo rischio.

- R<sub>1</sub> Rischio di perdita di vite umane (inclusi danni permanenti);
- R<sub>2</sub> Rischio di perdita di servizio pubblico
- R<sub>3</sub> Rischio di perdita di patrimonio culturale insostituibile
- R<sub>4</sub> Rischio di perdita economica (struttura, contenuto e perdita di attività).

#### Rischio tollerabile, R<sub>T</sub>

La definizione dei valori di rischio tollerabili R<sub>T</sub> riguardanti le perdite di valore sociale sono stabiliti dalla norma CEI EN 62305-2 e di seguito riportati.

- Rischio tollerabile per perdita di vite umane o danni permanenti (R<sub>T</sub> = 10<sup>-5</sup> anni<sup>-1</sup>);
- Rischio tollerabile per perdita di servizio pubblico (R<sub>T</sub> = 10<sup>-3</sup> anni<sup>-1</sup>);
- Rischio tollerabile per perdita di patrimonio culturale insostituibile (R<sub>T</sub> = 10<sup>-4</sup> anni<sup>-1</sup>).

### Valutazione del rischio del rischio fulminazione

Nella valutazione della necessità della protezione contro il fulmine di un oggetto devono essere considerati i seguenti rischi:

- rischi R<sub>1</sub>, R<sub>2</sub> e R<sub>3</sub> per una struttura;

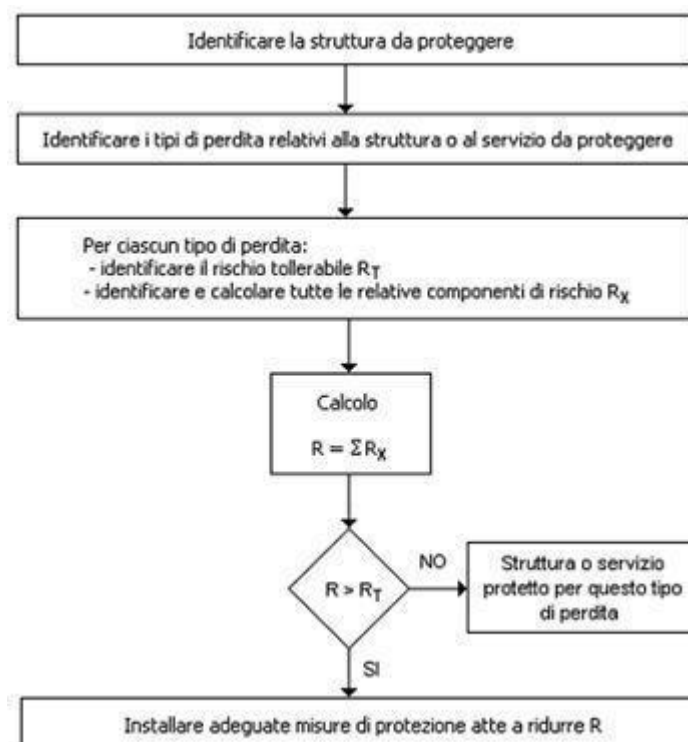
Per ciascun rischio considerato devono essere effettuati i seguenti passi:

- identificazione delle componenti R<sub>X</sub> che contribuiscono al rischio;
- calcolo della componente di rischio identificata R<sub>X</sub>;
- calcolo del rischio totale R;
- identificazione del rischio tollerabile R<sub>T</sub>;
- confronto del rischio R con quello tollerabile R<sub>T</sub>.

Se  $R \leq R_T$  la protezione contro il fulmine non è necessaria.

Se  $R > R_T$  devono essere adottate misure di protezione al fine di rendere  $R \leq R_T$  per tutti i rischi a cui è interessato l'oggetto.

Oltre alla necessità della protezione contro il fulmine di una struttura, può essere utile valutare i benefici economici conseguenti alla messa in opera di misure di protezione atte a ridurre la perdita economica L4. La valutazione della componente di rischio R4 per una struttura permette di comparare i costi della perdita economica con e senza le misure di protezione.



**Figura 1 - Procedura per la valutazione della necessità o meno della protezione**

Metodo di valutazione del rischio di perdita di vite umane (D.Lgs. 9 aprile 2008, n. 81)

L'art. 17, comma 1, lettera a) del D.Lgs. 9 aprile 2008, n. 81, inquadrando la "Valutazione del rischio di fulminazione" nell'ambito della sicurezza dei lavoratori, obbliga di fatto il datore di lavoro alla sola valutazione del rischio "R<sub>1</sub>" - "Rischio di perdita di vite umane" causati dalle tipologie di danno possibili: "D1" - "Danno ad esseri viventi", "D2" - "Danno materiale" e "D3" - "Guasto di impianti elettrici ed elettronici" come si evince nella tabella successiva.

**Tabella 1 - Valutazione del rischio di perdita di vite umane (D.Lgs. 9 aprile 2008, n. 81)**

Sorgente		Danno		Comp. di rischio	Perdite			
					L1	L2	L3	L4
S1		D1		R <sub>A</sub>	SI	NO	NO	NO
		D2		R <sub>B</sub>	SI	NO	NO	NO
		D3		R <sub>C</sub>	SI <sup>(1)</sup>	NO	NO	NO
S2		D3		R <sub>M</sub>	SI <sup>(1)</sup>	NO	NO	NO
S3		D1		R <sub>U</sub>	SI	NO	NO	NO
		D2		R <sub>V</sub>	SI	NO	NO	NO
		D3		R <sub>W</sub>	SI <sup>(1)</sup>	NO	NO	NO
S4		D3		R <sub>Z</sub>	SI <sup>(1)</sup>	NO	NO	NO
(1) Nel caso di strutture con rischio di esplosione, di ospedali o di altre strutture, in cui guasti di impianti interni provocano immediato pericolo per la vita umana.					R <sub>1</sub>	R <sub>2</sub>	R <sub>3</sub>	R <sub>4</sub>
					<b>Rischio</b>			

Pertanto, ai fini della valutazione del rischio di perdita di vite umane si deve provvedere a:

- determinare le componenti R<sub>A</sub>, R<sub>B</sub>, R<sub>C</sub>, R<sub>M</sub>, R<sub>U</sub>, R<sub>V</sub>, R<sub>W</sub> e R<sub>Z</sub>;
- determinare il corrispondente valore del rischio di perdita di vite umane, R<sub>1</sub>;
- confrontare il rischio R<sub>1</sub> con quello tollerabile R<sub>T</sub> = 10<sup>-5</sup> anni<sup>-1</sup>.

Se  $R_1 \leq R_T$  la protezione contro il fulmine non è necessaria.

Se  $R_1 > R_T$  devono essere adottate misure di protezione al fine di rendere  $R_1 \leq R_T$  per tutti i rischi a cui è interessato l'oggetto.

Nei successivi paragrafi è riportato il dettaglio del metodo di valutazione sopra descritto.

### Determinazione delle componenti di rischio per le struttura ( $R_A, R_B, R_C, R_M, R_U, R_V, R_W$ e $R_Z$ )

Ciascuna delle componenti di rischio succitate ( $R_A, R_B, R_C, R_M, R_U, R_V, R_W$  e  $R_Z$ ) può essere calcolata mediante la seguente equazione generale:

$$R_X = N_X \times P_X \times L_X \quad (1)$$

dove

- $N_X$  è il numero di eventi pericolosi [Allegato A, CEI EN 62305-2];
- $P_X$  è la probabilità di danno alla struttura [Allegato B, CEI EN 62305-2];
- $L_X$  è la perdita conseguente [Allegato C, CEI EN 62305-2].

#### Componente di rischio (danno ad esseri viventi - fulmine sulla struttura), $R_A$

Componente relativa ai danni ad esseri viventi dovuti a tensioni di contatto e di passo in zone fino a 3 m all'esterno della struttura. Possono verificarsi perdite di tipo L1 (perdita di vite umane) e, in strutture ad uso agricolo, anche di tipo L4 (perdita economica) con possibile perdita di animali.

$$R_A = N_D \times P_A \times L_A \quad (2)$$

dove:

- $R_A$  Componente di rischio (danno ad esseri viventi - fulmine sulla struttura);
- $N_D$  Numero di eventi pericolosi per fulminazione diretta della struttura [§ A.2 della CEI EN 62305-2];
- $P_A$  Probabilità di danno ad esseri viventi (fulmine sulla struttura) [§ B.2 della CEI EN 62305-2];
- $L_A$  Perdita per danno ad esseri viventi [§ C.3 della CEI EN 62305-2].

#### Componente di rischio (danno materiale alla struttura - fulmine sulla struttura), $R_B$

Componente relativa ai danni materiali causati da scariche pericolose all'interno della struttura che innescano l'incendio e l'esplosione e che possono essere pericolose per l'ambiente. Possono verificarsi tutti i tipi di perdita: L1 (perdita di vite umane), L2 (perdita di un servizio pubblico), L3 (perdita di patrimonio culturale insostituibile) e L4 (perdita economica).

$$R_B = N_D \times P_B \times L_B \quad (3)$$

dove:

- $R_B$  Componente di rischio (danno materiale alla struttura - fulmine sulla struttura);
- $N_D$  Numero di eventi pericolosi per fulminazione diretta della struttura [§ A.2 della CEI EN 62305-2];
- $P_B$  Probabilità di danno materiale in una struttura (fulmine sulla struttura) [§ B.3 della CEI EN 62305-2];
- $L_B$  Perdita per danno materiale in una struttura (fulmine sulla struttura) [§ C.3 della CEI EN 62305-2].

#### Componente di rischio (guasto di impianti interni - fulmine sulla struttura), $R_C$

Componente relativa al guasto di impianti interni causata dal LEMP (impulso elettromagnetico del fulmine). In tutti i casi possono verificarsi perdite di tipo L2 (perdita di un servizio pubblico) e L4 (perdita economica), unitamente al rischio L1 (perdita di vite umane) nel caso di strutture con rischio di esplosione e di ospedali o di altre strutture in cui il guasto degli impianti interni provoca immediato pericolo per la vita umana.

$$R_C = N_D \times P_C \times L_C \quad (4)$$

dove:

- $R_C$  Componente di rischio (guasto di apparati del servizio - fulmine sulla struttura);
- $N_D$  Numero di eventi pericolosi per fulminazione diretta della struttura [§ A.2 della CEI EN 62305-2];
- $P_C$  Probabilità di guasto di un impianto interno (fulmine sulla struttura) [§ B.4 della CEI EN 62305-2];
- $L_C$  Perdita per guasto di un impianto interno (fulmine sulla struttura) [§ C.3 della CEI EN 62305-2].

#### Componente di rischio (guasto di impianti interni - fulmine in prossimità della struttura), $R_M$

Componente relativa al guasto di impianti interni causata dal LEMP (impulso elettromagnetico del fulmine). In tutti i casi possono

verificarsi perdite di tipo L2 (perdita di un servizio pubblico) e L4 (perdita economica), unitamente al rischio L1 (perdita di vite umane) nel caso di strutture con rischio di esplosione e di ospedali o di altre strutture in cui il guasto degli impianti interni provoca immediato pericolo per la vita umana.

$$R_M = N_M \times P_M \times L_M \quad (5)$$

dove:

- $R_M$  Componente di rischio (guasto di impianti interni - fulmine in prossimità della struttura);
- $N_M$  Numero di eventi pericolosi per fulminazione in prossimità della struttura) [§ A.3 della CEI EN 62305-2];
- $P_M$  Probabilità di guasto di un impianto interno (fulmine in prossimità della struttura) [§ B.5 della CEI EN 62305-2];
- $L_M$  Perdita per guasto di un impianto interno (fulmine in prossimità della struttura) [§ C.3 della CEI EN 62305-2].

Componente di rischio (danno ad esseri viventi - fulmine sul servizio connesso),  $R_U$

Componente relativa ai danni ad esseri viventi dovuti a tensioni di contatto all'interno della struttura dovute alla corrente di fulmine iniettata nella linea entrante nella struttura. Possono verificarsi perdite di tipo L1 (perdita di vite umane) e, in strutture ad uso agricolo, anche di tipo L4 (perdita economica) con possibile perdita di animali.

$$R_U = (N_L + N_{Da}) \times P_U \times L_U \quad (6)$$

dove:

- $R_U$  Componente di rischio (danno ad esseri viventi - fulmine sul servizio);
- $N_L$  Numero di eventi pericolosi per fulminazione sul servizio [§ A.4 della CEI EN 62305-2];
- $N_{Da}$  Numero di eventi pericolosi per fulminazione diretta della struttura all'estremità "a" della linea [§ A.2 della CEI EN 62305-2];
- $P_U$  Probabilità di danno ad esseri viventi (fulmine sul servizio connesso) [§ B.6 della CEI EN 62305-2];
- $L_U$  Perdita per danni ad esseri viventi (fulmine sul servizio) [§ C.3 della CEI EN 62305-2].

Componente di rischio (danno materiale alla struttura - fulmine sul servizio connesso),  $R_V$

Componente relativa ai danni materiali (incendio o esplosione innescati da scariche pericolose fra installazioni esterne e parti metalliche, generalmente nel punto d'ingresso della linea nella struttura) dovuti alla corrente di fulmine trasmessa attraverso il servizio entrante. Possono verificarsi tutti i tipi di perdita: L1 (perdita di vite umane), L2 (perdita di un servizio pubblico), L3 (perdita di patrimonio culturale insostituibile) e L4 (perdita economica).

$$R_V = (N_L + N_{Da}) \times P_V \times L_V \quad (7)$$

dove:

- $R_V$  Componente di rischio (danno materiale alla struttura - fulmine sul servizio connesso);
- $N_L$  Numero di eventi pericolosi per fulminazione sul servizio [§ A.4 della CEI EN 62305-2];
- $N_{Da}$  Numero di eventi pericolosi per fulminazione diretta della struttura all'estremità "a" della linea [§ A.2 della CEI EN 62305-2];
- $P_V$  Probabilità di danno materiale nella struttura (fulmine sul servizio connesso) [§ B.7 della CEI EN 62305-2];
- $L_V$  Perdita per danno materiale in una struttura (fulmine sul servizio) [§ C.3 della CEI EN 62305-2].

Componente di rischio (danno agli impianti - fulmine sul servizio connesso),  $R_W$

Componente relativa al guasto di impianti interni causati da sovratensioni indotte sulla linea e trasmesse alla struttura. In tutti i casi possono verificarsi perdite di tipo L2 (perdita di un servizio pubblico) e L4 (perdita economica), unitamente al rischio L1 (perdita di vite umane) nel caso di strutture con rischio di esplosione e di ospedali o di altre strutture in cui il guasto degli impianti interni provoca immediato pericolo per la vita umana.

$$R_W = (N_L + N_{Da}) \times P_W \times L_W \quad (8)$$

dove:

- $R_W$  Componente di rischio (danno agli apparati - fulmine sul servizio connesso);
- $N_L$  Numero di eventi pericolosi per fulminazione sul servizio [§ A.4 della CEI EN 62305-2];
- $N_{Da}$  Numero di eventi pericolosi per fulminazione diretta della struttura all'estremità "a" della linea [§ A.2 della CEI EN 62305-2];
- $P_W$  Probabilità di guasto di un impianto interno (fulmine sul servizio connesso) [§ B.8 della CEI EN 62305-2];
- $L_W$  Perdita per guasto di un impianto interno (fulmine sul servizio) [§ C.3 della CEI EN 62305-2].

Componente di rischio (guasto di impianti interni - fulmine in prossimità di un servizio connesso),  $R_Z$

Componente relativa al guasto di impianti interni causata da sovratensioni indotte sulla linea e trasmesse alla struttura. In tutti i casi possono verificarsi perdite di tipo L2 (perdita di un servizio pubblico) e L4 (perdita economica), unitamente al rischio L1 (perdita di vite umane) nel caso di strutture con rischio di esplosione e di ospedali o di altre strutture in cui il guasto degli impianti interni provoca immediato pericolo per la vita umana.

$$R_Z = N_I \times P_Z \times L_Z \quad (9)$$

dove:

- $R_Z$  Componente di rischio (guasto di impianti interni - fulmine in prossimità del servizio);
- $N_I$  Numero di eventi pericolosi per fulminazione in prossimità del servizio [§ A.4 della CEI EN 62305-2];
- $P_Z$  Probabilità di guasto di un impianto interno (fulmine in prossimità del servizio) [§ B.9 della CEI EN 62305-2];
- $L_Z$  Perdita per guasto di un impianto interno (fulmine in prossimità del servizio) [§ C.3 della CEI EN 62305-2].

### Determinazione del rischio di perdita di vite umane ( $R_1$ )

Il rischio di perdita di vite umane è determinato come somma delle componenti di rischio precedentemente definite.

$$R_1 = R_A + R_B + R_C + R_M + R_U + R_V + R_W + R_Z \quad (10)$$

- 1) Nel caso di strutture con rischio di esplosione, di ospedali o di altre strutture, in cui guasti di impianti interni provocano immediato pericolo per la vita umana.

dove:

- $R_A$  Componente di rischio (danno ad esseri viventi - fulmine sulla struttura)
- $R_B$  Componente di rischio (danno materiale alla struttura - fulmine sulla struttura)
- $R_C$  Componente di rischio (guasto di impianti interni - fulmine sulla struttura)
- $R_M$  Componente di rischio (guasto di impianti interni - fulmine in prossimità della struttura)
- $R_U$  Componente di rischio (danno ad esseri viventi - fulmine sul servizio connesso)
- $R_V$  Componente di rischio (danno materiale alla struttura - fulmine sul servizio connesso)
- $R_W$  Componente di rischio (danno agli impianti - fulmine sul servizio connesso)
- $R_Z$  Componente di rischio (guasto di impianti interni - fulmine in prossimità di un servizio connesso)

### Esito della valutazione

Una volta noto il valore di rischio  $R_1$  corrispondente al "Rischio di perdite di vite umane" al fine di garantire la tutela della sicurezza dei lavoratori bisogna verificare che lo stesso sia inferiore al rischio tollerabile  $R_T = 10^{-5}$  anni<sup>-1</sup>.

#### Caso 1 - Struttura autoprotetta

Se  $R_1 \leq R_T$  e non sono state adottate misure di protezione allora la struttura oggetto di verifica può considerarsi "Autoprotetta".

#### Caso 2 - Struttura protetta

Se  $R_1 \leq R_T$  e sono state adottate misure di protezione allora la struttura oggetto di verifica può considerarsi "Protetta".

#### Caso 3 - Struttura NON protetta

Se  $R_1 > R_T$  devono essere adottate misure di protezione al fine di rendere  $R_1 \leq R_T$  per tutti i rischi a cui è interessato l'oggetto poiché la struttura risulta NON protetta e rappresenta un rischio non accettabile per la sicurezza dei lavoratori (rischio di perdita di vite umane).

## ESITO DELLA VALUTAZIONE

Di seguito è riportato l'elenco degli edifici, impianti, strutture e attrezzature sottoposte a valutazione del rischio di fulminazione conformemente all'art. 84 del D.Lgs. 9 aprile 2008, n. 81.

Elenco delle schede di valutazione con esito

Scheda	Struttura	Esito della valutazione
1	Sede legale	Struttura protetta.

Scheda	Struttura	Esito della valutazione
2	Struttura...	Struttura autoprotetta.
3	Struttura...	Struttura autoprotetta.

## SCHEDE DI VALUTAZIONE

Le schede che seguono riportano l'esito della valutazione eseguita con l'indicazione delle eventuali misure di protezione adottate per minimizzare il rischio di fulminazione.

### SCHEDA 1: Sede legale

Struttura comportante, per i lavoratori, esposizione a scariche atmosferiche.

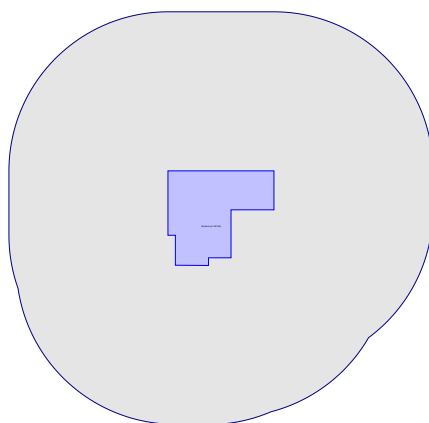
#### Dati fulminazione

Comune	Roma (RM)
Densità di fulmini al suolo	4.00 [fulmini/km <sup>2</sup> anno]
Fonte dei dati	Guida CEI 81-3 - Valori medi del numero di fulmini a terra per anno e per chilometro quadrato.

#### Caratteristiche

Ubicazione relativa della struttura, $c_d$	Oggetto isolato, nessun altro oggetto nelle vicinanze
--	---

#### Disegno della struttura (planovolumetrico)



Area di raccolta fulmini della struttura, $A_d$	5 173.00 [m <sup>2</sup> ]
Area di raccolta fulmini in prossimità della struttura, $A_m$	819 795.00 [m <sup>2</sup> ]

#### Valori di perdita di vite umane

Perdita per tensioni di contatto e di passo, $L_{t,interno}$	1.00 E-2
Perdita per tensioni di contatto e di passo, $L_{t,esterno}$	1.00 E-2
Perdita per danno materiale, $L_f$	1.00 E-3
Perdita per guasto impianti elettrici ed elettronici, $L_o$	1.00 E-4
Numero atteso di persone nella struttura	9

#### Zona 1 - DATI e CARATTERISTICHE

Piazzale

Tipo di ambiente	Ambiente esterno
Caratteristiche della pavimentazione	Asfalto



### Valori di perdita di vite umane

Perdita per tensioni di contatto e di passo, $L_{t,zona}$	4.44 E-3
Perdita per danno materiale, $L_{f,zona}$	4.44 E-4
Perdita per guasto impianti elettrici ed elettronici, $L_{o,zona}$	0.00 E+0
Numero atteso di persone nella zona, $n_p$	4

### Zona 2 - DATI e CARATTERISTICHE

---

Uffici e magazzino

Tipo di ambiente	Ambiente interno
Caratteristiche della pavimentazione	Ceramica
Rischio d'incendio della zona	Rischio d'incendio ridotto
Pericoli particolari	Nessuno

### Valori di perdita di vite umane

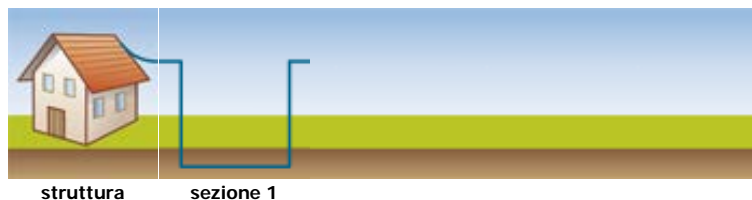
Perdita per tensioni di contatto e di passo, $L_{t,zona}$	5.56 E-3
Perdita per danno materiale, $L_{f,zona}$	5.56 E-4
Perdita per guasto impianti elettrici ed elettronici, $L_{o,zona}$	0.00 E+0
Numero atteso di persone nella zona, $n_p$	5

### Linea 1 - DATI e CARATTERISTICHE

---

Tipo di linea	Linea di energia
Ambiente circostante la linea, $C_e/linea$	Suburbano

### Composizione della linea



### Sezione 1

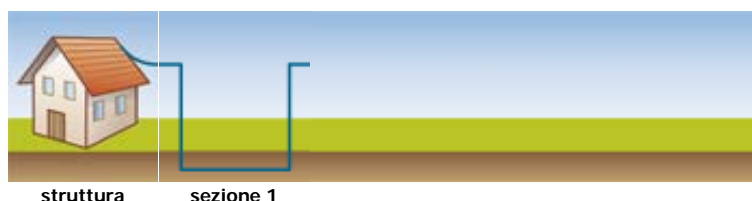
Tipo di posa della sezione	Tratto interrato
Lunghezza della sezione	1000 [m]
Area di raccolta fulmini sulla sezione, $A_f$	40 000.00 [m <sup>2</sup> ]
Area di raccolta fulmini in prossimità della sezione, $A_i$	4 000 000.00 [m <sup>2</sup> ]
Presenza di trasformatore AT/BT	Soltanto il servizio
Presenza di schermatura	Cavi non schermati

### Linea 2 - DATI e CARATTERISTICHE

---

Tipo di linea	Linea di comunicazione
Ambiente circostante la linea, $C_e/linea$	Suburbano

### Composizione della linea



### Sezione 1

Tipo di posa della sezione	Tratto interrato
Lunghezza della sezione	1000 [m]
Area di raccolta fulmini sulla sezione, $A_i$	40 000.00 [m <sup>2</sup> ]
Area di raccolta fulmini in prossimità della sezione, $A_i$	4 000 000.00 [m <sup>2</sup> ]
Presenza di trasformatore AT/BT	Soltanto il servizio
Presenza di schermatura	Cavi non schermati

### Impianto 1 - DATI e CARATTERISTICHE

Linea di appartenenza dell'impianto	Linea 1
Tensione di tenuta ad impulso	1000 V
Elenco delle zone servite dall'impianto	
<b>Zona 2 Uffici e magazzino</b>	

#### Dati della schermatura

Presenza di schermatura	Cavi non schermati
-------------------------	--------------------

















### Impianto 2 - DATI e CARATTERISTICHE

Linea di appartenenza dell'impianto	Linea 2
Tensione di tenuta ad impulso	1000 V
Elenco delle zone servite dall'impianto	
<b>Zona 2 Uffici e magazzino</b>	

















#### Dati della schermatura

















Presenza di schermatura	Cavi non schermati
-------------------------	--------------------

### Numero annuo atteso di eventi pericolosi, $N_x$

















Sorgente di danno	S1			S2	S3			S4
								
Tipo di danno	D1	D2	D3	D3	D1	D2	D3	D3
								
Eventi	$N_D$			$N_M$	$N_L + N_{Da}$			$N_I$
Zona 1	2.07E-02			3.28E+00	-			-
Zona 2	2.07E-02			3.28E+00	-			-
Eventi	$N_D$			$N_M$	$N_L + N_{Da}$			$N_I$
Linea 1	-			-	4.00E-02			4.00E+00
Linea 2	-			-	4.00E-02			4.00E+00

### Valori di probabilità di perdita di vite umane, $P_x$

















Sorgente di danno	S1			S2	S3			S4
								
Tipo di danno	D1	D2	D3	D3	D1	D2	D3	D3
								
Probabilità	$P_A$	$P_B$	$P_C$	$P_M$	$P_U$	$P_V$	$P_W$	$P_Z$
Zona 1	1.00E+00	1.00E+00	0.00E+00	0.00E+00	0.00E+00	0.00E+00	0.00E+00	0.00E+00
Zona 2	1.00E+00	1.00E+00	1.00E+00	1.00E+00	1.00E+00	1.00E+00	1.00E+00	1.00E+00
- Impianto 1	-	-	1.00E+00	1.00E+00	-	-	-	-

Sorgente di danno	S1			S2	S3			S4
								
Tipo di danno	D1	D2	D3	D3	D1	D2	D3	D3
								
- Impianto 2	-	-	1.00E+00	1.00E+00	-	-	-	-
- Linea 1	-	-	-	-	1.00E+00	1.00E+00	1.00E+00	1.00E+00
- Linea 2	-	-	-	-	1.00E+00	1.00E+00	1.00E+00	1.00E+00
<b>Probabilità</b>	<b>P<sub>A</sub></b>	<b>P<sub>B</sub></b>	<b>P<sub>C</sub></b>	<b>P<sub>M</sub></b>	<b>P<sub>U</sub></b>	<b>P<sub>V</sub></b>	<b>P<sub>W</sub></b>	<b>P<sub>Z</sub></b>
<b>Linea 1</b>	-	-	-	-	<b>1.00E+00</b>	<b>1.00E+00</b>	<b>1.00E+00</b>	<b>1.00E+00</b>
- Impianto 1	-	-	-	-	1.00E+00	1.00E+00	1.00E+00	1.00E+00
<b>Linea 2</b>	-	-	-	-	<b>1.00E+00</b>	<b>1.00E+00</b>	<b>1.00E+00</b>	<b>1.00E+00</b>
- Impianto 2	-	-	-	-	1.00E+00	1.00E+00	1.00E+00	1.00E+00

### Ammontare delle perdite di vite umane, L<sub>x</sub>

Sorgente di danno	S1			S2	S3			S4
								
Tipo di danno	D1	D2	D3	D3	D1	D2	D3	D3
								
<b>Perdite</b>	<b>L<sub>A</sub></b>	<b>L<sub>B</sub></b>	<b>L<sub>C</sub></b>	<b>L<sub>M</sub></b>	<b>L<sub>U</sub></b>	<b>L<sub>V</sub></b>	<b>L<sub>W</sub></b>	<b>L<sub>Z</sub></b>
Zona 1	4.44E-08	0.00E+00	0.00E+00	0.00E+00	0.00E+00	0.00E+00	0.00E+00	0.00E+00
Zona 2	5.56E-06	2.78E-07	0.00E+00	0.00E+00	5.56E-06	2.78E-07	0.00E+00	0.00E+00

### Componenti di rischio di perdita di vite umane, R<sub>x</sub>

Sorgente di danno	S1			S2	S3			S4
								
Tipo di danno	D1	D2	D3	D3	D1	D2	D3	D3
								
<b>Rischio</b>	<b>R<sub>A</sub></b>	<b>R<sub>B</sub></b>	<b>R<sub>C</sub></b>	<b>R<sub>M</sub></b>	<b>R<sub>U</sub></b>	<b>R<sub>V</sub></b>	<b>R<sub>W</sub></b>	<b>R<sub>Z</sub></b>
<b>Zona 1</b>	<b>9.20E-10</b>	<b>0.00E+00</b>	<b>0.00E+00</b>	<b>0.00E+00</b>	-	-	-	-
<b>Zona 2</b>	<b>1.15E-07</b>	<b>5.75E-09</b>	<b>0.00E+00</b>	<b>0.00E+00</b>	-	-	-	-
- Linea 1	-	-	-	-	4.44E-07	2.22E-08	0.00E+00	0.00E+00
- Linea 2	-	-	-	-	4.44E-07	2.22E-08	0.00E+00	0.00E+00
<b>Struttura</b>	<b>1.16E-07</b>	<b>5.75E-09</b>	<b>0.00E+00</b>	<b>0.00E+00</b>	<b>4.44E-07</b>	<b>2.22E-08</b>	<b>0.00E+00</b>	<b>0.00E+00</b>












### Rischio di perdita di vita umana, R<sub>1,Struttura</sub>

5.88E-07

$$(R_{1,Struttura} = R_{A,Struttura} + R_{B,Struttura} + R_{C,Struttura} + R_{M,Struttura} + R_{U,Struttura} + R_{V,Struttura} + R_{W,Struttura} + R_{Z,Struttura})$$

### Esito della valutazione:

Struttura protetta. ( $R_1 \leq R_T$ )

Sorgente di danno	S1			S2	S3			S4
								
Tipo di danno	D1	D2	D3	D3	D1	D2	D3	D3
								
Rischio	R <sub>A</sub>	R <sub>B</sub>	R <sub>C</sub>	R <sub>M</sub>	R <sub>U</sub>	R <sub>V</sub>	R <sub>W</sub>	R <sub>Z</sub>

**Misure di protezione:**  
[Zona 2] Uffici e magazzino  
Misura antincendio: Misure di protezione manuali

## SCHEDA 2: Struttura...

Struttura comportante, per i lavoratori, esposizione a scariche atmosferiche.

### Dati fulminazione

Densità di fulmini al suolo 4.00 [fulmini/km<sup>2</sup> anno]

### Caratteristiche

Ubicazione relativa della struttura, c<sub>d</sub> Oggetto isolato, nessun altro oggetto nelle vicinanze

### Disegno della struttura (planovolumetrico)

Area di raccolta fulmini della struttura, A<sub>d</sub> 1.00 [m<sup>2</sup>]

Area di raccolta fulmini in prossimità della struttura, A<sub>m</sub> 1.00 [m<sup>2</sup>]

### Valori di perdita di vite umane

Perdita per tensioni di contatto e di passo, L<sub>t,interno</sub> 1.00 E-2

Perdita per tensioni di contatto e di passo, L<sub>t,esterno</sub> 1.00 E-2

Perdita per danno materiale, L<sub>f</sub> 1.00 E-3

Perdita per guasto impianti elettrici ed elettronici, L<sub>o</sub> 1.00 E-2

Numero atteso di persone nella struttura 1

## Zona 1 - DATI e CARATTERISTICHE

Tipo di ambiente Ambiente interno  
Caratteristiche della pavimentazione Agricolo  
Rischio d'incendio della zona Rischio d'incendio assente  
Pericoli particolari Nessuno

### Valori di perdita di vite umane




Perdita per tensioni di contatto e di passo, L<sub>t,zona</sub> 1.00 E-2

Perdita per danno materiale, L<sub>f,zona</sub> 1.00 E-3

Perdita per guasto impianti elettrici ed elettronici, L<sub>o,zona</sub> 0.00 E+0

Numero atteso di persone nella zona, n<sub>p</sub> 1

## Numero annuo atteso di eventi pericolosi, N<sub>x</sub>

Sorgente di danno	S1	S2	S3	S4
				

Tipo di danno	D1	D2	D3	D3	D1	D2	D3	D3
Eventi	N <sub>D</sub>			N <sub>M</sub>	N <sub>L</sub> + N <sub>Da</sub>			N <sub>I</sub>
Zona 1	4.00E-06			4.00E-06	-			-

### Valori di probabilità di perdita di vite umane, P<sub>x</sub>

Sorgente di danno	S1			S2	S3			S4
Tipo di danno	D1	D2	D3	D3	D1	D2	D3	D3
Probabilità	P <sub>A</sub>	P <sub>B</sub>	P <sub>C</sub>	P <sub>M</sub>	P <sub>U</sub>	P <sub>V</sub>	P <sub>W</sub>	P <sub>Z</sub>
Zona 1	1.00E+00	1.00E+00	0.00E+00	0.00E+00	0.00E+00	0.00E+00	0.00E+00	0.00E+00

### Ammontare delle perdite di vite umane, L<sub>x</sub>

Sorgente di danno	S1			S2	S3			S4
Tipo di danno	D1	D2	D3	D3	D1	D2	D3	D3
Perdite	L <sub>A</sub>	L <sub>B</sub>	L <sub>C</sub>	L <sub>M</sub>	L <sub>U</sub>	L <sub>V</sub>	L <sub>W</sub>	L <sub>Z</sub>
Zona 1	1.00E-04	0.00E+00	0.00E+00	0.00E+00	1.00E-04	0.00E+00	0.00E+00	0.00E+00

### Componenti di rischio di perdita di vite umane, R<sub>x</sub>

Sorgente di danno	S1			S2	S3			S4
Tipo di danno	D1	D2	D3	D3	D1	D2	D3	D3
Rischio	R <sub>A</sub>	R <sub>B</sub>	R <sub>C</sub>	R <sub>M</sub>	R <sub>U</sub>	R <sub>V</sub>	R <sub>W</sub>	R <sub>Z</sub>
Zona 1	4.00E-10	0.00E+00	0.00E+00	0.00E+00	-	-	-	-
Struttura	4.00E-10	0.00E+00	0.00E+00	0.00E+00	0.00E+00	0.00E+00	0.00E+00	0.00E+00












### Rischio di perdita di vita umana, R<sub>1,Struttura</sub>

4.00E-10

$$(R_{1,Struttura} = R_{A,Struttura} + R_{B,Struttura} + R_{C,Struttura} + R_{M,Struttura} + R_{U,Struttura} + R_{V,Struttura} + R_{W,Struttura} + R_{Z,Struttura})$$

### Esito della valutazione:

Struttura autoprotetta. ( $R_1 \leq R_T$ )

Sorgente di danno	S1			S2	S3			S4
								
Tipo di danno	D1	D2	D3	D3	D1	D2	D3	D3
								
Rischio	R <sub>A</sub>	R <sub>B</sub>	R <sub>C</sub>	R <sub>M</sub>	R <sub>U</sub>	R <sub>V</sub>	R <sub>W</sub>	R <sub>Z</sub>
Misure di protezione:								

### SCHEDA 3: Struttura...

Struttura comportante, per i lavoratori, esposizione a scariche atmosferiche.

#### Dati fulminazione

Densità di fulmini al suolo 4.00 [fulmini/km<sup>2</sup> anno]

#### Caratteristiche

Ubicazione relativa della struttura, c<sub>d</sub> Oggetto isolato, nessun altro oggetto nelle vicinanze

#### Disegno della struttura (planovolumetrico)

Area di raccolta fulmini della struttura, A<sub>d</sub> 1.00 [m<sup>2</sup>]  
 Area di raccolta fulmini in prossimità della struttura, A<sub>m</sub> 1.00 [m<sup>2</sup>]

#### Valori di perdita di vite umane

Perdita per tensioni di contatto e di passo, L<sub>t,interno</sub> 1.00 E-2  
 Perdita per tensioni di contatto e di passo, L<sub>t,esterno</sub> 1.00 E-2  
 Perdita per danno materiale, L<sub>f</sub> 1.00 E-3  
 Perdita per guasto impianti elettrici ed elettronici, L<sub>o</sub> 1.00 E-2  
 Numero atteso di persone nella struttura 1












### Zona 1 - DATI e CARATTERISTICHE

Tipo di ambiente Ambiente interno  
 Caratteristiche della pavimentazione Agricolo  
 Rischio d'incendio della zona Rischio d'incendio assente  
 Pericoli particolari Nessuno

#### Valori di perdita di vite umane

Perdita per tensioni di contatto e di passo, L<sub>t,zona</sub> 1.00 E-2  
 Perdita per danno materiale, L<sub>f,zona</sub> 1.00 E-3  
 Perdita per guasto impianti elettrici ed elettronici, L<sub>o,zona</sub> 0.00 E+0  
 Numero atteso di persone nella zona, n<sub>p</sub> 1

### Numero annuo atteso di eventi pericolosi, N<sub>x</sub>

Sorgente di danno	S1			S2	S3			S4
								
Tipo di danno	D1	D2	D3	D3	D1	D2	D3	D3
								

Eventi	$N_D$	$N_M$	$N_L + N_{Da}$	$N_I$
Zona 1	4.00E-06	4.00E-06	-	-

### Valori di probabilità di perdita di vite umane, $P_x$

Sorgente di danno	S1			S2	S3			S4
	D1	D2	D3	D3	D1	D2	D3	D3
Tipo di danno								
Probabilità	$P_A$	$P_B$	$P_C$	$P_M$	$P_U$	$P_V$	$P_W$	$P_Z$
Zona 1	1.00E+00	1.00E+00	0.00E+00	0.00E+00	0.00E+00	0.00E+00	0.00E+00	0.00E+00

### Ammontare delle perdite di vite umane, $L_x$

Sorgente di danno	S1			S2	S3			S4
	D1	D2	D3	D3	D1	D2	D3	D3
Tipo di danno								
Perdite	$L_A$	$L_B$	$L_C$	$L_M$	$L_U$	$L_V$	$L_W$	$L_Z$
Zona 1	1.00E-04	0.00E+00	0.00E+00	0.00E+00	1.00E-04	0.00E+00	0.00E+00	0.00E+00

### Componenti di rischio di perdita di vite umane, $R_x$

Sorgente di danno	S1			S2	S3			S4
	D1	D2	D3	D3	D1	D2	D3	D3
Tipo di danno								
Rischio	$R_A$	$R_B$	$R_C$	$R_M$	$R_U$	$R_V$	$R_W$	$R_Z$
Zona 1	4.00E-10	0.00E+00	0.00E+00	0.00E+00	-	-	-	-
Struttura	4.00E-10	0.00E+00	0.00E+00	0.00E+00	0.00E+00	0.00E+00	0.00E+00	0.00E+00

### Rischio di perdita di vita umana, $R_{1,Struttura}$

4.00E-10

$$(R_{1,Struttura} = R_{A,Struttura} + R_{B,Struttura} + R_{C,Struttura} + R_{M,Struttura} + R_{U,Struttura} + R_{V,Struttura} + R_{W,Struttura} + R_{Z,Struttura})$$

#### Esito della valutazione:

Struttura autoprotetta. ( $R_1 \leq R_T$ )

#### Misure di protezione:

Il presente documento è stato redatto conformemente all'art. 29 del D.Lgs. 9 aprile 2008, n.81 e s.m.i..

Roma, 08/11/2017

Firma

---